

De acordo com a Resolução-TSE n.º 23.600/2019, essa pesquisa está registrada no Tribunal Superior Eleitoral sob o n.º RJ-08624/2020 para o cargo de Prefeito.



Pesquisa de Opinião Pública Município do Rio de Janeiro

Account Manager: Murilo Hidalgo

(paranapesquisas@gmail.com / [paranapesquisas@paranapesquisas.com.br](http://paranapesquisas.com.br))





Metodologia

De acordo com a Resolução-TSE n.º 23.600/ 2019, essa pesquisa está registrada no Tribunal Superior Eleitoral sob o n.º RJ-08624/2020 para o cargo de Prefeito.



De acordo com a Resolução-TSE n.º 23.600/ 2019, essa pesquisa está registrada no Tribunal Superior Eleitoral sob o n.º RJ-08624/2020 para o cargo de Prefeito.

Metodologia

Curitiba, 25 de setembro de 2020.

Apresentamos a seguir os resultados da pesquisa de opinião pública realizada no **município do Rio de Janeiro**, com o objetivo de consultar à população sobre **a situação eleitoral para as eleições Municipais de 2020 e avaliação da administração Municipal**.

PROCEDIMENTOS UTILIZADOS NA REALIZAÇÃO DA PESQUISA

O universo desta pesquisa abrange os eleitores do **município do Rio de Janeiro**. Para a realização desta pesquisa foi utilizada uma amostra de **910** eleitores, sendo esta estratificada segundo sexo, faixa etária, grau de escolaridade, nível econômico e posição geográfica. O trabalho de levantamento dos dados foi feito através de entrevistas pessoais, com eleitores com 16 anos ou mais, entre os dias **20 a 24 de setembro de 2020**, sendo auditadas, no mínimo, 15,0% das entrevistas. **A Paraná Pesquisas encontra-se registrada no Conselho Regional de Estatística da 1ª, 2ª, 3ª, 4ª, 5ª, 6ª e 7ª Região sob o nº 3122/20. De acordo com a Resolução-TSE nº. 23.600/2019, essa pesquisa está registrada no Tribunal Superior Eleitoral sob o nº RJ-08624/2020.**

Tal amostra representativa do **município do Rio de Janeiro** atinge um grau de confiança de 95,0% para uma margem estimada de erro de aproximadamente **3,5%** para os resultados gerais.





Situação Eleitoral para o Executivo Municipal

De acordo com a Resolução-TSE n.º 23.600/ 2019, essa pesquisa está registrada no Tribunal Superior Eleitoral sob o n.º RJ-08624/2020 para o cargo de Prefeito.

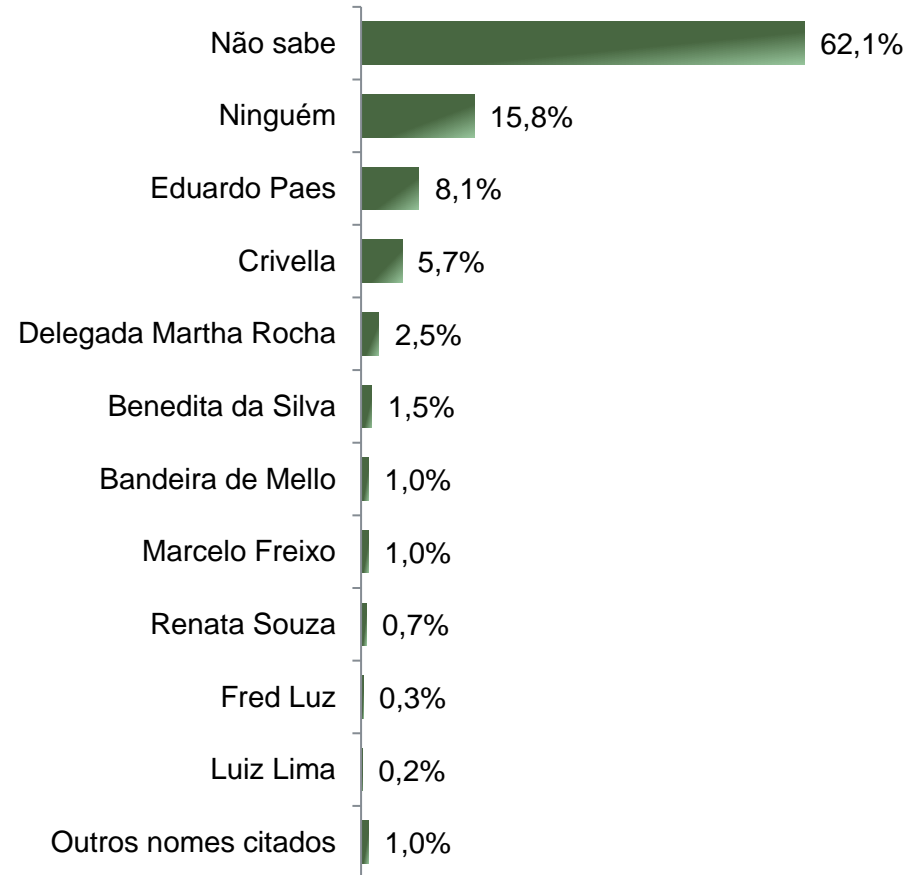


Situação Eleitoral - Prefeito(a)

ESPONTÂNEA

De acordo com a Resolução-TSE n.º 23.600/ 2019, essa pesquisa está registrada no Tribunal Superior Eleitoral sob o n.º RJ-08624/2020 para o cargo de Prefeito.

5



BASE: Eleitores do município do Rio de Janeiro (910)

Se as eleições para Prefeito(a) do Rio de Janeiro fossem hoje, em quem o(a) Sr(a) votaria?

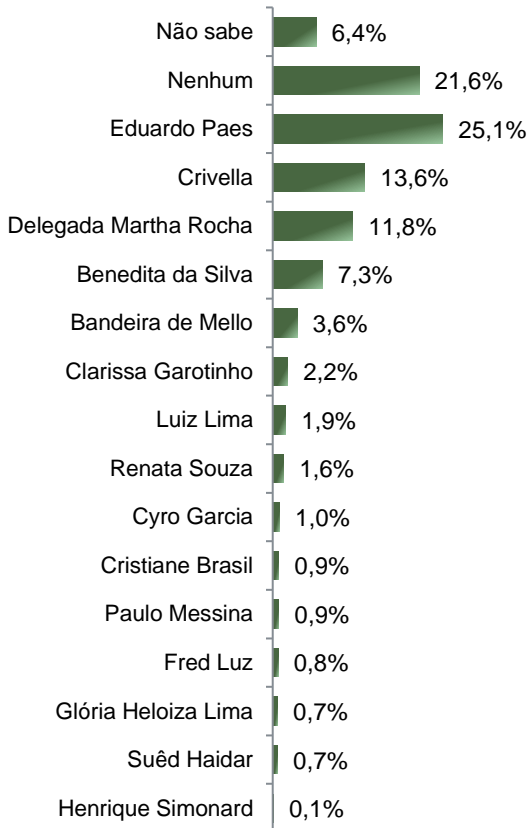


Situação Eleitoral - Prefeito(a)

ESTIMULADA

De acordo com a Resolução-TSE n.º 23.600/ 2019, essa pesquisa está registrada no Tribunal Superior Eleitoral sob o n.º RJ-08624/2020 para o cargo de Prefeito.

6



	Não sabe	Nenhum	Eduardo Paes	Crivella	Delegada Martha Rocha	Benedita da Silva	Bandeira de Mello	Clarissa Garotinho	Luiz Lima	Renata Souza	Cyro Garcia	Cristiane Brasil	Paulo Messina	Outros nomes citados
Masculino	5,1%	20,6%	23,3%	15,5%	10,7%	7,0%	6,6%	2,2%	2,7%	0,7%	1,2%	1,0%	1,0%	2,4%
Feminino	7,4%	22,5%	26,5%	12,0%	12,7%	7,4%	1,2%	2,2%	1,2%	2,4%	0,8%	0,8%	0,8%	2,0%
De 16 a 24 anos	9,0%	17,0%	27,0%	13,0%	9,0%	5,0%	5,0%	1,0%	1,0%	2,0%	3,0%	3,0%	1,0%	4,0%
De 25 a 34 anos	4,8%	24,8%	24,2%	13,3%	11,5%	6,1%	4,2%	1,2%	2,4%	1,8%	0,6%	0,6%	1,8%	2,4%
De 35 a 44 anos	4,6%	22,5%	24,9%	15,6%	10,4%	5,8%	4,0%	2,9%	2,9%	2,3%	0,6%	0,6%	0,6%	2,3%
De 45 a 59 anos	6,9%	22,0%	25,7%	12,8%	11,5%	6,4%	3,2%	2,8%	1,8%	2,3%	1,4%	0,9%	0,5%	1,8%
60 anos ou mais	7,1%	20,5%	24,4%	13,4%	14,2%	10,6%	2,8%	2,4%	1,2%	0,4%	0,4%	0,4%	0,8%	1,6%
Ensino Fundamental	7,9%	17,7%	20,2%	19,5%	12,3%	7,9%	2,9%	3,6%	1,4%	0,7%	1,1%	0,7%	1,1%	2,9%
Ensino Médio	6,4%	22,8%	23,5%	13,2%	14,5%	6,1%	4,2%	2,3%	1,3%	1,0%	0,6%	1,0%	1,0%	2,3%
Ensino Superior	5,0%	23,9%	30,7%	9,0%	8,7%	7,8%	3,7%	0,9%	2,8%	3,1%	1,2%	0,9%	0,6%	1,6%
PEA	5,9%	21,5%	27,1%	13,1%	12,2%	6,3%	3,3%	1,6%	2,4%	1,9%	0,7%	1,2%	0,5%	2,3%
Não PEA	7,1%	22,0%	21,7%	14,5%	11,0%	8,9%	4,2%	3,3%	0,9%	1,2%	1,5%	0,3%	1,5%	2,1%

BASE: Eleitores do município do Rio de Janeiro (910)

Se as eleições para Prefeito(a) do Rio de Janeiro fossem hoje e os(as) candidatos(as) fossem esses(as), em quem o(a) Sr(a) votaria?





Potencial eleitoral de alguns candidatos(as) a Prefeito(a) do Rio de Janeiro

De acordo com a Resolução-TSE n.º 23.600/ 2019, essa pesquisa está registrada no Tribunal Superior Eleitoral sob o n.º RJ-08624/2020 para o cargo de Prefeito.



Potencial Eleitoral do(a) Sr(a) _____

ESTIMULADA

De acordo com a Resolução-TSE n.º 23.600/ 2019, essa pesquisa está registrada no Tribunal Superior Eleitoral sob o n.º RJ-08624/2020 para o cargo de Prefeito.

	Com certeza votaria nele(a) para Prefeito(a) do Rio de Janeiro	Poderia votar nele(a) para Prefeito(a) do Rio de Janeiro	Não votaria nele(a) de jeito nenhum para Prefeito(a) do Rio de Janeiro	Não o(a) conhece suficientemente para opinar	Não sabe/ não opinou
Eduardo Paes	14,2%	31,0%	53,3%	0,3%	1,2%
Crivella	7,8%	19,6%	70,9%	0,1%	1,6%
Delegada Martha Rocha	6,6%	36,9%	45,6%	7,7%	3,2%
Benedita da Silva	3,6%	32,5%	58,2%	3,3%	2,3%

BASE: Eleitores do município do Rio de Janeiro (910)

Com relação ao(a) Sr(a) _____, o(a) Sr(a) diria que:





Avaliação da Administração Municipal

De acordo com a Resolução-TSE n.º 23.600/ 2019, essa pesquisa está registrada no Tribunal Superior Eleitoral sob o n.º RJ-08624/2020 para o cargo de Prefeito.

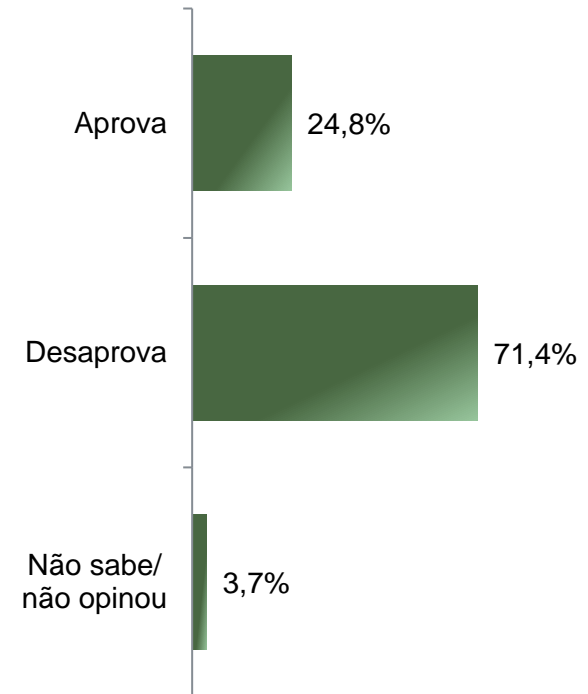
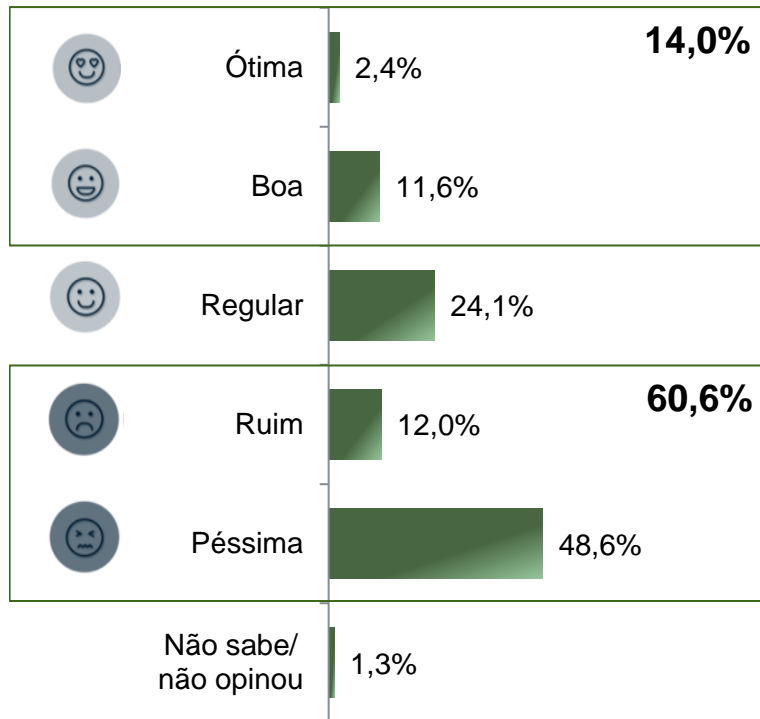


Avaliação e Aprovação da administração do Prefeito Crivella

ESTIMULADA

De acordo com a Resolução-TSE n.º 23.600/ 2019, essa pesquisa está registrada no Tribunal Superior Eleitoral sob o n.º RJ-08624/2020 para o cargo de Prefeito.

10



BASE: Eleitores do município do Rio de Janeiro (910)

A administração do Prefeito do Rio de Janeiro, Crivella, está sendo ótima, boa, regular, ruim ou péssima?
De uma maneira geral, o(a) Sr(a) diria que aprova ou desaprova a administração do Prefeito do Rio de Janeiro, Crivella, até o momento?

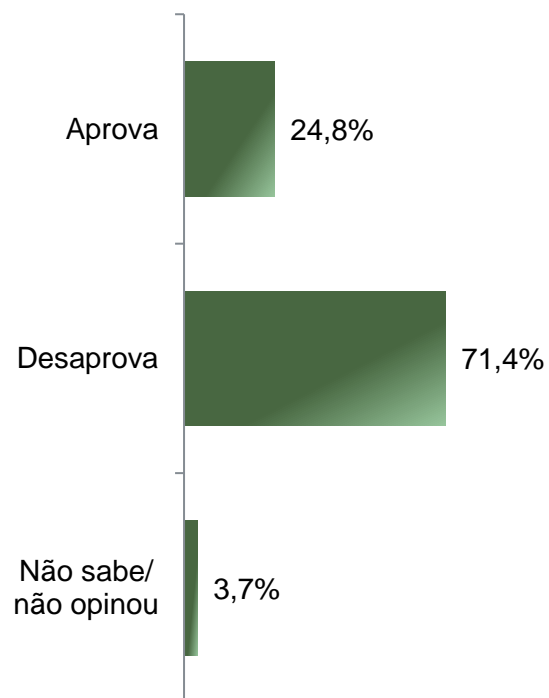


Aprovação da administração do Prefeito Crivella

ESTIMULADA

De acordo com a Resolução-TSE n.º 23.600/ 2019, essa pesquisa está registrada no Tribunal Superior Eleitoral sob o n.º RJ-08624/2020 para o cargo de Prefeito.

11



	Aprova	Desaprova	Não sabe/ não opinou
Masculino	27,9%	68,9%	3,2%
Feminino	22,3%	73,5%	4,2%
De 16 a 24 anos	27,0%	72,0%	1,0%
De 25 a 34 anos	24,2%	72,1%	3,6%
De 35 a 44 anos	26,0%	69,4%	4,6%
De 45 a 59 anos	22,9%	72,5%	4,6%
60 anos ou mais	25,2%	71,3%	3,5%
Ensino Fundamental	35,4%	59,2%	5,4%
Ensino Médio	23,5%	72,0%	4,5%
Ensino Superior	17,1%	81,4%	1,6%
PEA	23,9%	72,8%	3,3%
Não PEA	26,4%	69,1%	4,5%

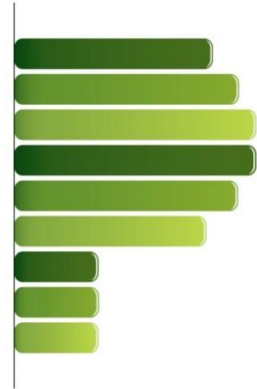
BASE: Eleitores do município do Rio de Janeiro (910)

De uma maneira geral, o(a) Sr(a) diria que aprova ou desaprova a administração do Prefeito do Rio de Janeiro, Crivella, até o momento?



PARANÁ PESQUISAS

Especialista em opinião pública.



Obrigado pela atenção!

